

BILANCIO SOCIALE

2019

ACCOGLIAMO SOGNI



SOCIETA' COOPERATIVA SOCIALE ar.l. - ETS
LOTTA ALL'ESCLUSIONE SOCIALE PER LA SOSTENIBILITA' E LA TUTELA DEI DIRITTI



CHI SIAMO

Informazioni generali sull'ente e sugli amministratori

Dal 1999 LESS Cooperativa Sociale ar.l. ETS garantisce un sistema di servizi e interventi di accoglienza e inclusione sociale per migranti economici, richiedenti asilo e titolari di protezione internazionale.

Dati anagrafici dell'organizzazione - Informazioni generali
Denominazione: LESS IMPRESA SOCIALE ONLUS
Indirizzo sede legale: Via Fiumicello a Loreto, 7, 80142 - Napoli (NA) Forma giuridica e modello di riferimento: Società Cooperativa tipo A.
Partecipazioni in altri soggetti: No

Sindaco RENATO OTTOBRE
Nominato Sindaco Unico con atto del 24/04/2018
Data iscrizione: 21/06/2018 Durata in carica: 3 esercizi

Ai sensi dello Statuto, LESS IS Onlus è amministrata da un Consiglio di Amministrazione composto da 7 membri, su decisione dell'assemblea dei soci in sede di nomina. Si riporta di seguito la composizione del C.d.A. al 31.12.2018:

CdA RICCIO GIULIO
CdA FIORE DANIELA Legale Rappresentante
CdA SESSA MIRKO FRANCESCO
CdA CHIUMELO PASQUALINO
CdA GIRARDI FRANCESCO
Cda VISCONTI MARIKA
CdA OMAR ABDUL RAHMAN MAHMOUD OMAR

Il Presidente e CdA sono stati eletti ai sensi dell'artt. 15 e co 1,4, 16 lett. b il 01/07/2014 e restano in carica a tutto il 30/06/2017
Durata in carica: 3 anni

Al Consiglio di Amministrazione spettano tutti i poteri previsti dallo Statuto e dalla legge. In veste di Presidente, Visconti Marika è stata nominata Legale Rappresentante dell'associazione e investito di tutti i poteri di ordinaria e straordinaria amministrazione. Nel 2019 nessun compenso è stato corrisposto per la carica di componente del C.d.A., tutte le cariche sociali sono state ricoperte a titolo gratuito.

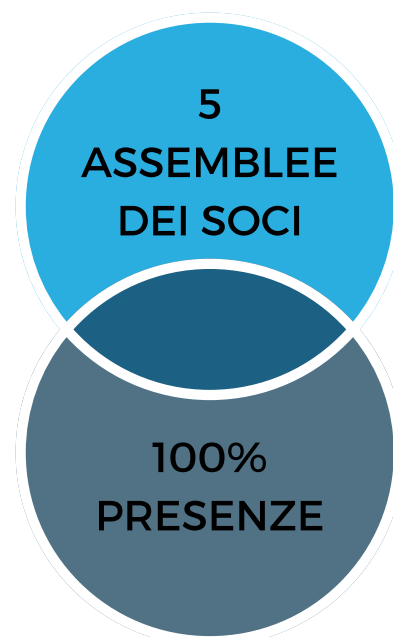
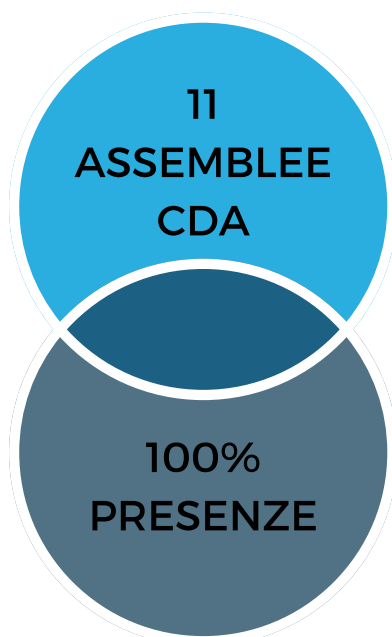


LA TRASFORMAZIONE IN COOPERATIVA

Il 20.06.2018 è decorso il termine per il quale la trasformazione in cooperativa sociale ETS era sub ordinata all'autorizzazione espressa dal competente Ministero del lavoro e del welfare - DG terzo settore o diversamente come prescritto dall'art. 12 L. 112/2017 per il quale decorsi 90 GG la trasformazione si intende autorizzata.

Tale trasformazione era stata deliberata il 20.12.2017 dall'assemblea straordinaria dei soci di L.E.S.S. i.s. Onlus, per atto del Notaio Giuseppina Santangelo Rep. n. 129 Racc. n. 91, nella quale erano previsti sia la trasformazione in Cooperativa sociale ai sensi della L.112/2017 che contestualmente tutti gli adeguamenti previsti dal codice del terzo settore 117/2017 e prescritti dalla legge 381/1991.

Sono indicate di seguito le riunioni del Consiglio di Amministrazione e dell'Assemblea dei Soci svoltesi nell'esercizio 2019 con le relative percentuali di partecipazione:





Mappa portatori d'interesse

222 fornitori nell'anno 2019

Uno degli elementi che caratterizza l'associazionismo e le imprese sociali è la loro natura multistakeholder. Tale caratteristica fa sì che l'attività dell'organizzazione sia influenzata o influenzi una pluralità di interlocutori, ciascuno con aspettative, diritti e interessi diversi. Si individuano di seguito i diversi stakeholders e la tipologia di relazione che lega LESS IS Onlus alle singole categorie. Portatori di interesse interni

Base sociale:

- Assemblea dei Soci (Controllo)
- Altre risorse umane:
- Dipendenti (Impiego)
- Volontari (Impegno)
- Stagisti, borse lavoro, ecc. (Impiego)

Portatori di interesse esterni Rete territoriale:

- Enti della Pubblica Amministrazione (Opportunità lavorative)
- Comunità locali (Soddisfazione richieste)

Rete economica:

- Beneficiari (Soddisfazione richieste)
- Fornitori (Solvibilità)
- Finanziatori (Risorse finanziarie)
- Donatori (Risorse finanziarie)

Ai sensi di quanto prescritto dall'art. 2435 del cod. civ, l'assemblea ha nominato il dott. Renato Ottobre, iscritto all'albo dei revisori contabili 97554 in data 1 luglio 2014, ai sensi dell'art. 16 dello statuto come organo di controllo contabile, assegnando un compenso di € 2000 annui.

LESS Cooperativa Sociale ar.l. - ETS considera i propri fornitori partner strategici nel perseguimento di una crescita responsabile e sostenibile e hanno perciò impostato un rapporto basato su regole chiare e trasparenti, con lo scopo di razionalizzare le risorse per il raggiungimento degli obiettivi di servizi.

Il sistema di accoglienza LESS ha in questi anni ha generato un indotto sul territorio di Napoli e provincia. La nostra priorità è stata garantire la trasparenza e costruire un rapporto leale e di fiducia i fornitori.

LESS Coop. Soc. ha strutturato una procedura di selezione trasparente dei fornitori attraverso l'albo dei fornitori, pubblicato e costantemente aggiornato sul sito lessimpresasociale.it. L'albo è sempre aperto, permettendo una individuazione, nel rispetto delle prescrizioni del codice dei contratti pubblici così come modificato dal DLGS 50/2016.

Nell'anno solare 2019 sono ben 222 fornitori che compongono la galassia dell'indotto legato alle attività della cooperativa.

IL CONTESTO

DOVE INTERVENIRE

Esclusione e povertà

4,6 milioni di persone in povertà

3 milioni le famiglie in condizioni di povertà

6,2 milioni gli stranieri in Italia



A fine 2015, lo scenario globale dei flussi migratori mostra che tre abitanti su cento sono nati in un Paese diverso da quello di residenza. In totale i migranti sono 244 milioni (il 41% in più dal 2000). Secondo i dati dell'ultimo International Migration Report delle Nazioni Unite, l'Italia, anche se ha visto più che raddoppiare la sua quota dal 2000 al 2015, si mantiene su una percentuale che non supera il 10% della popolazione (5,8 milioni di migranti) e negli ultimi mesi ha visto diminuire gli arrivi in modo significativo. Nel nuovo scenario resta centrale per LESS Cooperativa Sociale l'impegno per garantire i diritti degli stranieri richiedenti protezione internazionale e la tutela nello specifico dei diritti civili e del diritto di asilo. Allo stesso tempo, secondo i dati Istat, sono quasi 1,7 milioni le famiglie in condizione di povertà assoluta con una incidenza pari al 6,4% (7,0% nel 2018), per un numero complessivo di quasi 4,6 milioni di individui (7,7% del totale, 8,4% nel 2018).

Dopo quattro anni di aumento, si riducono per la prima volta il numero e la quota di famiglie in povertà assoluta pur rimanendo su livelli molto superiori a quelli precedenti la crisi del 2008-2009.

Stabile il numero di famiglie in condizioni di povertà relativa: nel 2019 sono poco meno di 3 milioni (11,4%) cui corrispondono 8,8 milioni di persone (14,7% del totale).

La diminuzione della povertà assoluta si deve in gran parte al miglioramento, nel 2019, dei livelli di spesa delle famiglie meno abbienti. L'andamento positivo si è verificato in concomitanza dell'introduzione del Reddito di cittadinanza (che ha sostituito il Reddito di inclusione) e ha interessato, nella seconda parte del 2019, oltre un milione di famiglie in difficoltà.

Scenario che sarà rivoluzionato nel 2020 con l'emergenza dell'epidemia del virus Covid-19. Quanto emerge dal rapporto Rapporto Povertà della Caritas, nel periodo maggio-settembre 2020, il 45% delle persone che si sono rivolte alle strutture dell'organismo della Cei lo ha fatto per la prima volta mentre negli stessi mesi del 2019 la percentuale di "nuovi poveri" si fermava al 31%.

In questo scenario si andranno ad inserire i servizi di LESS, rendendo il terzo settore fondamentale per uscire dalla crisi legata al stagione della pandemia.

La mission di LESS

*IL 2019, ANNO SPARTIACQUE
PER STARE NEL CAMBIAMENTO*

Il triennio 2017 - 2019 è stata una stagione di cambiamento, dando un cambio di prospettiva alle azioni della cooperativa; il passaggio dai servizi dedicati ad un target mirato di utenti, ad una nuova strategia inclusiva che in modo semplice possiamo definire diritti, servizi, occasioni e opportunità per tutti. Una strategia di cambiamento che possiamo definire della socialità alternativa, un processo di costruzione di un universo condiviso in cui la nostra esperienza di economia sociale possa contribuire alla costruzione di una Società in cui Host Community e new migrant identity superando le identità di origine danno vita a un nuovo mondo. In questa direzione dobbiamo mettere in campo una piccola rivoluzione, dare un spinta significativa al processo di integrazione, costruire orientamento, percorsi di inclusione, servizi, occasioni, spazi di crescita, per nativi e migranti contribuendo alla costruzione di un ecosistema integrato nel quale progressivamente si possa dare vita da un processo di produzione e di scambio di valore sociale e valore d'uso dentro una relazione dinamica di crescente interazione.



LESS ha lavorato per stare nel cambiamento, un lavoro che ha significato affrontare un processo di trasformazione che è passato nel inserire nuovi know how nei gruppi di lavoro e offrire nuovi servizi rivolti a detenuti, adolescenti, persone a rischio di povertà.

La scelta di stare nel cambiamento e il lavoro svolto nel 2019 ha reso pronta la cooperativa nella sfida di gestire nel 2020 la crisi economica e sociale dovuta alla pandemia Covid-19, durante il quale LESS, con mezzi propri e la forza del network gravitante ad essa, ha permesso di attutire i bisogni delle nuove povertà che ogni giorno emergono con il protrarsi dello stato emergenziale.



I PROGETTI

ACCOGLIAMO SOGNI



ACCOGLIENZA

LESS ha accolto nel biennio 2018-19 nelle proprie strutture di accoglienza **292** beneficiari nell'ambito dei progetti CAS e SPRAR

INTEGRAZIONE

Fondamentale per la lotta contro le esclusioni sociali è per noi l'offerta dei servizi che favoriscano l'integrazione dei soggetti a rischio, nativi e migranti.

VULNERABILI

Attraverso la realizzazione dei progetti FAMI sono stati raggiunti 1700 persone fra richiedenti asilo e rifugiati di 400 appartenenti al target vulnerabile.

SERVIZI NON PROGETTI

La visione di LESS delle proprie attività progettuali è legata alla realizzazione dei servizi non alla realizzazione dei progetti. Questo fa sì che i servizi vengano offerti indipendentemente dall'iniziativa progettuale; quest'ultima, oltre alla sostenibilità, è fondamentale per porre elementi innovativi ai nostri servizi. Nelle pagine successive racconteremo i principali progetti che hanno inciso sulla qualità del nostro lavoro.





I.A.R.A. SPRAR NAPOLI



236 beneficiari sono accolti nelle strutture di accoglienza gestite da LESS Onlus, di cui 166 rientrano nell'ambito della rete nazionale Sistema di Protezione per Richiedenti Asilo e Rifugiati (SPRAR), istituito dal Dipartimento per le Libertà civili e l'Immigrazione del Ministero dell'Interno. 132 sono i posti a disposizione nelle strutture di accoglienza gestite da LESS dal 2004 ente gestore del progetto I.A.R.A. del Comune di Napoli.

Il progetto si propone non solo di offrire misure di assistenza e di protezione al singolo beneficiario, ma anche favorire il percorso di integrazione attraverso l'acquisizione di una ritrovata autonomia.

I servizi all'interno del progetto sono suddivise all'interno di due macroaree, la tutela e l'integrazione:

Tutela

- attività d'informazione
- sensibilizzazione e counseling sul diritto d'asilo e sulle procedure di riconoscimento della protezione internazionale
- sostegno in tutte le fasi di preparazione dell'audizione in Commissione Territoriale per il riconoscimento della protezione internazionale
- segretariato sociale per l'esercizio dei diritti;
- informazione, orientamento e accompagnamento ai servizi sociali del territorio
- interfaccia con Istituzioni competenti in materia di immigrazione per la risoluzione di problematiche relative al riconoscimento della protezione internazionale ed al rilascio del permesso di soggiorno

Integrazione

- insegnamento della lingua italiana presso il CILA c/o Università Orientale di Napoli
- attività di orientamento per la formazione e/o riqualificazione professionale
- progetti di tirocinio sostenuti con borse di lavoro
- facilitazione dell'incontro tra domanda e offerta di lavoro presso aziende e agenzie interinali
- accompagnamento all'inserimento lavorativo
- orientamento e accompagnamento per la ricerca di soluzioni abitative in autonomia





CHI SIAMO

7 SOCI LAVORATORI CCNN
39 DIPENDENTI CCNN
43,6% DONNE
6 LAVORATORI STRANIERI
5% LAVORATORI SVANTAGGIATI
59 VOLONTARI

LAVORIAMO CON

COMMISSIONE EUROPEA
MINISTERO DEL LAVORO
MINISTERO INTERNO
REGIONE CAMPANIA
COMUNE DI NAPOLI
COMUNE DI PROCIDA
ISTITUTTI SCOLASTICI
FONDAZIONI ED ALTRI ENTI
ANPAL
UEPE CAMPANIA



Il progetto IARA SPRAR offre percorsi di accoglienza e integrazione per Cittadini migranti, richiedenti asilo e titolari di protezione internazionale, donne e uomini, spesso famiglie con bambini, che fuggono dal loro paese di origine a causa di guerre e di condizioni di vita insostenibili. L'obiettivo del progetto IARA - SPRAR del Comune di Napoli è garantire interventi di "accoglienza integrata" capaci di offrire a queste persone rifugio, e una prospettiva di futuro sostenibile. IARA assicura un intervento oltre la mera assistenza materiale. IARA prevede, per coloro che vengono inseriti, misure di apprendimento della lingua italiana, formazione e riqualificazione, finalizzate al reinserimento sociale e lavorativo e ad una piena integrazione nella società Italiana. IARA da lavoro a 46 persone tra soci lavoratori, dipendenti e collaboratori.

Questo è il nostro lavoro che svolgiamo con orgoglio e con coscienza, con la convinzione di svolgerlo a tutela dei diritti dei più deboli e nell'interesse della nostra Città. Questo è il nostro lavoro che difendiamo in un momento in cui il dibattito italiano sulla lotta alla povertà e sull'integrazione razziale è molto aspro e difficile. Scegliamo di pubblicare i numeri sociali ed economici dei servizi SPRAR che gestiamo, per dare alla Comunità Napoletana, come è doveroso che sia, degli strumenti concreti sui cui riflettere e sui cui ragionare, per comprendere e capire, quanto accade.

I Soci lavoratori
LESS IMPRESA SOCIALE ONLUS



€ 267.250

LE SPESE PER ACQUISTO DI GENERI ALIMENTARI, ABBIGLIAMENTO E PRODOTTI PER L'IGIENE PERSONALE

€ 487.973

LE RETRIBUZIONI DEI DIPENDENTI, CON CONTRATTO COLLETTIVO NAZIONALE E DEI COLLABORATORI

€ 117.162

LE SPESE PER L'INTEGRAZIONE FORMAZIONE PROFESSIONALE BORSE LAVORO WORK-EXPERIENCES

€ 187.547

IL FITTO DELLE STRUTTURE REPERITE SUL MERCATO

€ 87.805

LE SPESE PER ALFABETIZZAZIONE

€ 62.310

I POCKET MONEY PER I BENEFICIARI (ARGENT DE POCHE PER GLI UTENTI)

I NUMERI DELL'ACCOGLIENZA

132 POSTI SPRAR NAPOLI
142 ACCOLTI NELLO SPRAR NEL 2018
20 SESSO FEMMINILE
120 SESSO MASCHILE
20 POTENZIALI VITTIME DI TRATTA



222 REALTÀ SOCIALI E PRIVATE COINVOLTE



7 STRUTTURE DI ACCOGLIENZA
4 CENTRI COLLETTIVI
3 APPARTAMENTI

PROG. IARA
32 EURO PRO CAPITE MEDIA NAZIONALE
35 EURO PRO CAPITE

IARA PROGETTO SPRAR COMUNE DI NAPOLI ANNO 2018 - Prospetto di Rendicontazione Finale			
DESCRIZIONE SPESA	SALDO RENDICONTAZIONE 31.12.2018		
	IMPORTO COFINANZ.	CONTRIBUTO RICHIESTO	COSTO TOTALE
Costo del personale subordinato e parasubordinato 29 DIPENDENTI T.I. 4 COLLABORATORI	€ 0,00	€ 487.973,89	€ 487.973,89
Operatori sociali		€ 305.001,04	€ 305.001,04
Interpreti e mediatori culturali		€ 33.805,39	€ 33.805,39
Operatore legale		€ 8.684,80	€ 8.684,80
Psicologi		€ 15.450,00	€ 15.450,00
Altre figure professionali (personale direttivo o amministrativo dell'Ente Locale etc.)		€ 125.032,66	€ 125.032,66
Oneri gestione dei locali e/o strutture FITTI, MANUTENZIONI UTENZE E PULIZIE	€ 75.345,36	€ 236.085,19	€ 311.430,55
Ristrutturazione locali destinati all'ospitalità dei beneficiari		€ 0,00	€ 0,00
Opere di manutenzione ordinaria e relativi materiali		€ 23.889,10	€ 23.889,10
Affitto locali, condominio, cauzioni, registrazione contratti riferiti all'anno	€ 75.345,36	€ 112.202,38	€ 187.547,74
Pulizia locali e relativi materiali		€ 30.023,89	€ 30.023,89
Utenze delle strutture di accoglienza (acqua, elettricità, gas e gasolio da riscaldamento)		€ 69.969,82	€ 69.969,82
Acquisto o noleggio di attrezzature	€ 0,00	€ 3.656,94	€ 3.656,94
Acquisto, noleggio o leasing di mobili, arredi ed elettrodomestici		€ 2.685,85	€ 2.685,85
Acquisto, noleggio o leasing di hardware, software, strumentazione tecnica ed autoveicoli		€ 971,09	€ 971,09
Spese generali per l'assistenza	€ 19.200,00	€ 431.923,17	€ 451.123,17
Vitto, abbigliamento, igiene personale, assistenza infanzia, materiale ludico		€ 267.250,73	€ 267.250,73
Effetti lettereschi		€ 7.260,86	€ 7.260,86
Spese per la salute (medicinali, visite specialistiche, protesi non previste dal SSN,...)		€ 6.870,98	€ 6.870,98
Spese di trasporto urbano ed extra-urbano, spese di trasferimento, viaggio e soggiorno temporaneo dei beneficiari		€ 19.624,34	€ 19.624,34
Pocket Money		€ 62.310,50	€ 62.310,50
Alfabetizzazione	€ 19.200,00	€ 68.605,76	€ 87.805,76
Spese di orientamento ed assistenza sociale	€ 0,00	€ 18.324,06	€ 18.324,06
Prestazioni occasionali per orientamento e assistenza sociale		€ 7.500,00	€ 7.500,00
Prestazioni occasionali per interpretariato e mediazione culturale		€ 10.824,00	€ 10.824,00
Spese per i servizi di tutela	€ 0,00	€ 960,00	€ 960,00
Costi e consulenze occasionali per supporto psico-socio-sanitario		€ 960,00	€ 960,00
Spese per l'integrazione	€ 0,00	€ 117.162,23	€ 117.162,23
Corsi di formazione professionale		€ 180,00	€ 180,00
Borse lavoro e tirocini formativi		€ 21.033,65	€ 21.033,65
Contributi straordinari per l'uscita		€ 14.875,00	€ 14.875,00
Altre spese per l'integrazione		€ 81.073,58	€ 81.073,58
Altre spese non ricomprese nelle precedenti categorie	€ 0,00	€ 147.436,09	€ 147.436,09
Spese per incontri nazionali, convegni, corsi di formazione, trasporto pubblico a favore del personale		€ 6.139,37	€ 6.139,37
Altre spese relative al personale (costi per consulenti fiscali e del lavoro, etc.)		€ 16.425,58	€ 16.425,58
Altre spese relative all'assistenza (tessere telefoniche per beneficiari, spese di assicurazione per infortuni e r.c. dei beneficiari, fototessere, spese per pratiche burocratiche relative al rilascio o rinnovo permessi di soggiorno)		€ 14.893,86	€ 14.893,86
Altre spese non classificabili nelle precedenti microvoci (Oneri finanziari, spese per fidejussioni richieste a titolo di garanzia dall'ente locale all'ente gestore, altro etc.)		€ 109.979,28	€ 109.979,28
TOTALE COSTI DIRETTI	€ 94.545,36	€ 1.441.523,51	€ 1.536.068,87
Costi indiretti (MAX 10% del totale dei costi diretti di cui si chiede il contributo)	€ 0,00	€ 99.532,64	€ 99.532,64
Spese telefoniche per utenze telefoniche e dati		€ 4.985,64	€ 4.985,64
Spese di carburante per automezzi di servizio (anche per automezzi di proprietà del personale)		€ 0,00	€ 0,00
Spese di cancelleria		€ 1.789,56	€ 1.789,56
Spese generali di essenziale allestimento e gestione degli uffici di supporto alle attività del Progetto		€ 92.757,44	€ 92.757,44
TOTALE COMPLESSIVO (Costi diretti + Costi indiretti)	94545,36	1543056,15	1637601,51

NAZIONALITÀ UTENTI

AFGHANISTAN MALI
BANGLADESH NIGERIA
BENIN NIGER
BURKINA FASO PAKISTAN
CAMERUN REP.
CONGO CENTRAFRICANA
COSTA D'AVORIO SENEGAL
EL SALVADOR SIRIA
ETIOPIA SOMALIA
GAMBIA ZIMBABWE
GHANA
GUINEA

RICONOSCIMENTO STATUS

BENEFICIARI COMPLESSIVI IN ACCOGLIENZA SPRAR - NAPOLI NEL 2018
45 RICHIEDENTI ASILO
62 TITOLARI
DI PROTEZIONE UMANITARIA
20 RIFUGIATI
12 RICORRENTI

MIGRANT ONE STOP SHOP

Grazie al sostegno di tante Associazioni e realtà di base con le quali collaboriamo quotidianamente, all'aiuto dei Napoletani, di tanti Volontari e all'impegno dei nostri operatori oltre l'orario di lavoro, abbiamo garantito una porta di accesso ai servizi pubblici e ai servizi in sussidiarietà, alla rete di solidarietà del territorio, a tutti i cittadini migranti che ne fanno richiesta senza distinzione di status, provenienza o religione per 365 GG nel 2018.
Con l'aiuto di tutti Voi continueremo a farlo!

I NUMERI DEL 2018



106

BENEFICIARI AVVIATI IN PERCORSI FORMATIVI

11

ENTI DI FORMAZIONE COINVOLTI

4

BENEFICIARI ISCRITTI ALL'UNIVERSITÀ.

34

BORSE LAVORO ASSEGNATI A BENEFICIARI

15

BORSE LAVORO FINANZIATE CON FONDI SPRAR

19

BORSE LAVORO FINANZIATE CON FONDI PROPRI

8

CONTRATTI DI LAVORO

21

SCUOLE COINVOLTE IN ATTIVITÀ DI SENSIBILIZZAZIONE

67

COLLABORAZIONI CON ENTI PROFIT E NO PROFIT

194

BENEFICIARI COINVOLTI IN ATTIVITÀ DI SENSIBILIZZAZIONE

800

STUDENTI COINVOLTI

20000

CITTADINI INTERCETTATI NEGLI EVENTI DI SENSIBILIZZAZIONE

540

ACCESSI NEL 2018 ALLO SPORTELLO LEGALE



LA METODOLOGIA

La metodologia comprende le seguenti iniziative:

- percorsi di autonomia individualizzati
- co-costruzione del percorso con il beneficiario
- bilanci secondo obiettivi graduali e concordati tra operatori e beneficiari accolti
- counselling e psicoterapia individuale e di gruppo
- supervisione dell'equipe

A.I.D.A. SPRAR PROCIDA

Dal 2018 LESS Cooperativa Sociale Ar.l. - ETS è ente gestore del progetto A.I.D.A. del Comune di Procida, inserito nella rete nazionale del Sistema di Protezione per Richiedenti Asilo e Rifugiati (SPRAR), istituito dal Dipartimento per le Libertà civili e l'Immigrazione del Ministero dell'Interno. Circa 10 famiglie accolte nelle strutture di accoglienza gestite da LESS. Il progetto, il primo in una piccola isola, si propone non solo di offrire misure di assistenza e di protezione al singolo beneficiario, ma anche favorire il percorso di integrazione attraverso l'acquisizione di una ritrovata autonomia.

Gli accolti sono suddivisi per nuclei famigliari, in quanto l'isola di Procida ospita le famiglie in 7 strutture. Mentre i genitori seguono percorsi di inserimento lavorativo, attraverso laboratori, work-experiences e corsi di lingua, i piccoli frequentano l'asilo o le scuole locali.

La risposta

I cittadini procidani hanno risposto, dopo le prime diffidenze, in maniera gioiosa, mostrando grande interesse nel confrontarsi con culture diverse.

Numerose le iniziative vissute assieme tra cittadini e migranti:

- Accoglienza porte aperte, musiche e workshop condivisi in occasione della Giornata mondiale del rifugiato.
- Graziella, dal 1939 si celebra in estate una festa del mare per ricordare Graziella. Un concorso di bellezza che coinvolge ragazze dai 14 ai 21 anni.
- Natale a Procida, un cartellone di iniziative (Mostre, laboratori e spettacoli) che hanno accompagnato i procidani e i migranti durante le feste natalizie.

Inoltre LESS realizza il progetto locale, attraverso la costruzione di azioni multilivello con gli stakeholder istituzionali e del privato sociale del territorio, supportando i beneficiari nel loro percorso di integrazione verso l'autonomia.

Ciò determina ricadute positive anche per la comunità locale che viene sensibilizzata e coinvolta in diversi modi:

- eventi
- interventi nelle scuole
- attività artistiche e culturali

Inoltre i progetti territoriali dello SPRAR sono osservatori privilegiati delle barriere all'accesso ai servizi e all'integrazione presenti sul territorio e quindi svolgono un ruolo di stimolo e/o contrasto, ma conseguentemente anche di "gestione del conflitto".

Crescita dell'indotto e sviluppo economico nel territorio che adotta il sistema accoglienza SPRAR





CHI SIAMO

7 SOCI LAVORATORI CCNL
39 DIPENDENTI CCNL
43,6% DONNE
6 LAVORATORI STRANIERI
5% LAVORATORI SVANTAGGIATI
59 VOLONTARI

LAVORIAMO CON

COMMISSIONE EUROPEA
MINISTERO DEL LAVORO
MINISTERO INTERNO
REGIONE CAMPANIA
COMUNE DI NAPOLI
COMUNE DI PROCIDA
ISTITUTTI SCOLASTICI
FONDAZIONI ED ALTRI ENTI
ANPAL
UEPE CAMPANIA



www.lessimpresasociale.it
info@lessimpresasociale.it
LESS ONLUS

I NUMERI DELL'ACCOGLIENZA

34 POSTI SPRAR PROCIDA
33 ACCOLTI NELLO SPRAR NEL 2018 - 19
21 SESSO FEMMINILE
12 SESSO MASCHILE
17 BAMBINI
6 POTENZIALI VITTIME DI TRATTA

€ 40.800

LE SPESE PER ACQUISTO DI GENERI ALIMENTARI, ABBIGLIAMENTO E PRODOTTI PER L'IGIENE PERSONALE

360.000 €

LE RETRIBUZIONI DEI DIPENDENTI, CON CONTRATTO COLLETTIVO NAZIONALE E DEI COLLABORATORI

€ 98.217

LE SPESE PER L'INTEGRAZIONE FORMAZIONE PROFESSIONALE BORSE LAVORO WORK - EXPERIENCES

PROG. AIDA
39,50 EURO
PRO CAPITE

MEDIA NAZIONALE
37,70 EURO PRO CAPITE

8
APPARTAMENTI

€ 120.000

IL COSTO DEL FITTO DELLE STRUTTURE REPERITE SUL MERCATO

46
REALTÀ SOCIALI
E PRIVATE
COINVOLTE

831.166 €

IL COSTO BIENNALE DEL PROGETTO AIDA

2,5 € PRO DIE

I POCKET MONEY PER I BENEFICIARI



NAZIONALITÀ UTENTI

CAMERUN
CONGO
COSTA D'AVORIO
GHANA
NIGERIA
NIGER
SOMALIA

RICONOSCIMENTO STATUS

BENEFICIARI COMPLESSIVI IN ACCOGLIENZA SPRAR - PROCIDA NEL 2018-19
1 RICHIEDENTI ASILO
9 TITOLARI
DI PROTEZIONE UMANITARIA
22 RIFUGIATI
1 RICORRENTI

MIGRANT ONE STOP SHOP

Grazie al sostegno di tante Associazioni e realtà di base con le quali collaboriamo quotidianamente, all'aiuto dei procidani, di tanti Volontari e all'impegno dei nostri operatori oltre l'orario di lavoro, abbiamo garantito una porta di accesso ai servizi pubblici e ai servizi in sussidiarietà, alla rete di solidarietà del territorio, a tutti i cittadini migranti che ne fanno richiesta senza distinzione di status, provenienza o religione per 365 GG nel biennio 2018 - 19.

Con l'aiuto di tutti Voi continueremo a farlo!

I NUMERI DEL 2018 - 19



32

BENEFICIARI
AVVIATI IN PERCORSI FORMATIVI

15

ENTI DI FORMAZIONE COINVOLTI

1

BENEFICIARI
ISCRITTI ALL'UNIVERSITÀ.

11

BORSE LAVORO
ASSEGNATE A BENEFICIARI

7

BORSE LAVORO
FINANZIATE CON FONDI SPRAR

3

BORSE LAVORO
FINANZIATE CON FONDI PROPRI

2

CONTRATTI DI LAVORO

8

TRAINING

29

COLLABORAZIONI CON
REALTÀ NO PROFIT E AZIENDE PROCIDANE

34

BENEFICIARI COINVOLTI
IN ATTIVITÀ DI SENSIBILIZZAZIONE

200

STUDENTI COINVOLTI

11350

CITTADINI INTERCETTATI
NEGLI EVENTI DI SENSIBILIZZAZIONE

ALTRI PROGETTI ALTRI PROGETTI

OLTRE LE MURA

Laboratorio di scrittura creativa c/o
Casa Circondariale di Arienzo (CE)

O SAPUNAR

Laboratorio di saponi artigianali c/o
Casa Circondariale di Santa Maria Capua
Vetere (CE)

MEDIAZIONE LINGUISTICO-CULTURALE

Attività di mediazione linguistico-culturale su
chiamata

Casa Circondariale Regione Campania

TERRA FELIX 2

Tirocini formativi in campo agricolo
Fondo agricolo Pompei (NA)

FLYOVER EU

Percorsi di Servizio Volontario Europeo

SEE TELL LISTEN

Scambio buone prassi su attività di storytelling
con i rifugiati e laboratori di narrazione,
letteratura di digitale attraverso photovoice e
storytelling
ITALIA, PORTOGALLO, OLANDA, GRECIA,
SPAGNA

FAMI IMPACT CAMPANIA

Realizzazione di piani di intervento regionali
per l'integrazione dei cittadini di paesi terzi e
costruzione di attività di capacity building con
gli enti locali sulle procedure a supporto della
Regione Campania

GIOVANI CAMPANI

Potenziamento dei servizi di accoglienza e
assistenza specifica per MSNA nella Regione
Campania

FAMI PASSAPAROLA

Formazione linguistica ed educazione civica
per stranieri della Regione Campania



FASI

Percorsi formativi in autoimpresa per titolari protezione
umanitaria e titolari di protezione internazionale

PUOI

Tirocini per titolari di protezione umanitaria, titolari di
protezione internazionale, casi speciali

PERCORSI

TIROCINI PER MSNA E PER NEOMAGGIORI
RICHIEDENTI ASILO E TITOLARI DI PROTEZIONE
UMANITARIA E INTERNAZIONALE
REGIONE CAMPANIA

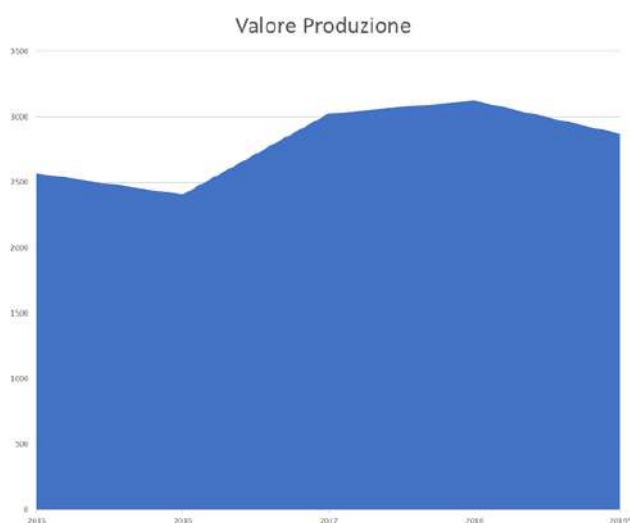
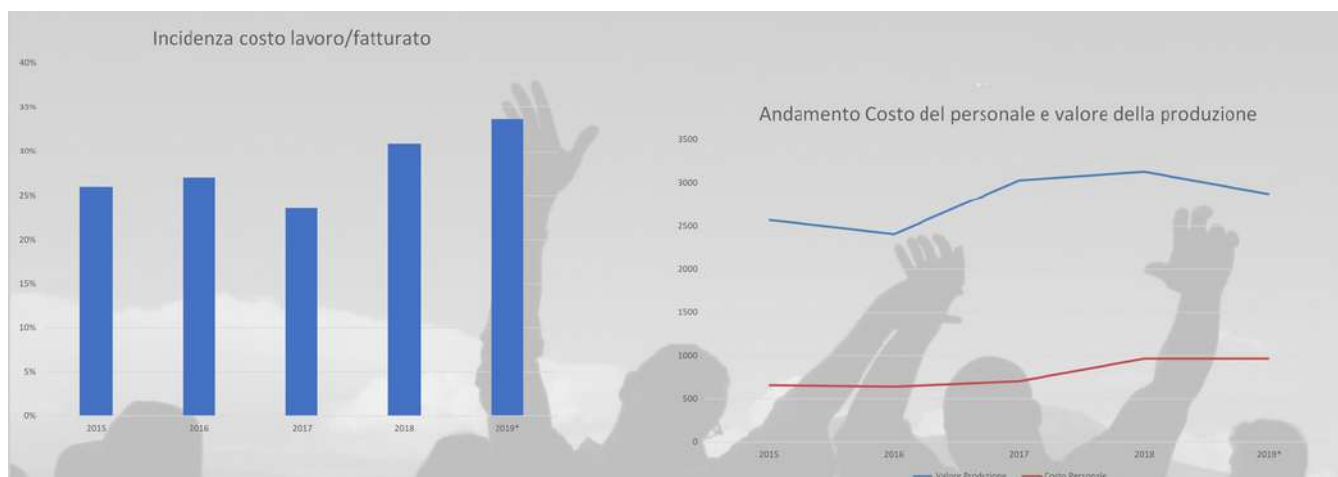
W-IU - ADOLESCENTI IN ARTE

Azioni innovative finalizzate al coinvolgimento e la
partecipazione degli adolescenti della III municipalità
del Comune di Napoli



IL NOSTRO BILANCIO

Nel 2019 il totale del fatturato è di 2.840.030 €.



Conto economico 31/12/2019

A) Valore della produzione		
1) Ricavi delle vendite e delle prestazioni		2.787.122
2) Variaz. rim. di prodotti in corso di lav., semilav. e finiti		
3) Variazioni dei lavori in corso su ordinazione		
4) Incrementi di immobilizzazioni per lavori interni		
5) Altri ricavi e proventi:		53.795
a) vari	53.795	
b) contributi in conto esercizio		
Totale valore della produzione		2.840.917
B) Costi della produzione		
6) Per materie prime, sussidiarie, di consumo e di merci		638.125
7) Per servizi		511.329
8) Per godimento di beni di terzi		418.471
9) Per il personale		
a) Salari e stipendi	760.249	
b) Oneri sociali	210.134	
c) Trattamento di fine rapporto	54.563	
d) Trattamento di quiescenza e simili	100	
e) Altri costi		
		1.025.045
10) Ammortamenti e svalutazioni		
a) Ammortamento delle immob. immateriali	18.820	
b) Ammortamento delle immob. materiali	36.768	
c) Altre svalutazioni delle immobilizzazioni		
d) Svalutaz. dei crediti compresi nell'att. circolante		
		55.588
11) Variaz. delle riman. di mat. prime, suss., di cons. e merci		
12) Accantonamento per rischi		
13) Altri accantonamenti		
14) Oneri diversi di gestione		88.613
Totale costi della produzione		2.737.172